

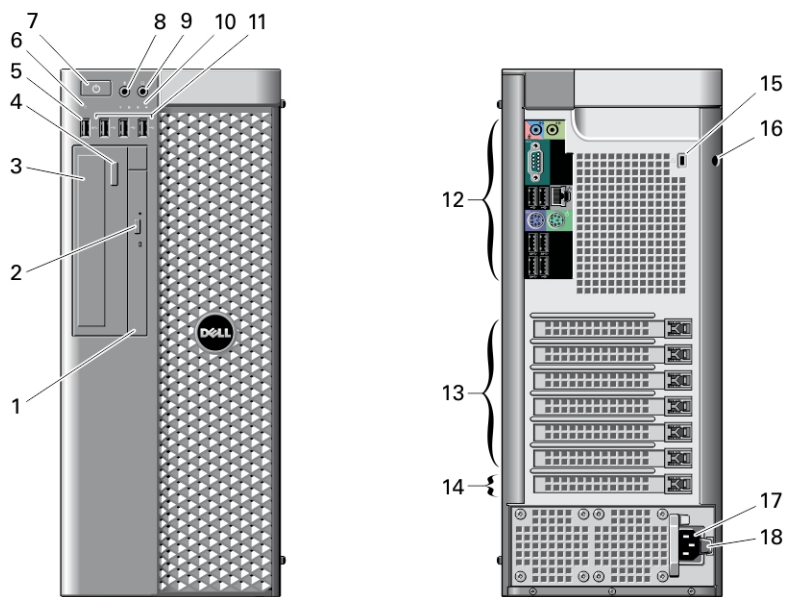
Dell Precision Workstation T3610/T5610/T7610

Az üzembe helyezésre és a funkciókra vonatkozó információk

A „Vigyázat!” jelzésekről


 **VIGYÁZAT: A VIGYÁZAT!** jelzés az esetleges tárgyi vagy személyi sérülés, illetve életveszély lehetőségére hívja fel a figyelmet.

T3610/T5610 — Elöl- és hátulnézet



1. ábra. A T3610/T5610 elől- és hátulnézete

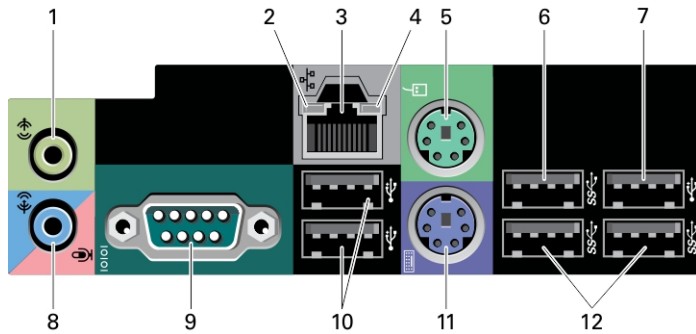
- | | |
|--|---|
| 1. optikai meghajtó | 11. USB 2.0 csatlakozó (3 db) |
| 2. optikai meghajtó kiadógombja | 12. hátlap |
| 3. optikai meghajtó (opcionális) | 13. aktív bővítőártya-foglalatok (6 db) |
| 4. optikai meghajtó kiadógombja (opcionális) | 14. üres rekesz |
| 5. USB 3.0 csatlakozó | 15. biztonsági kábel nyílása |
| 6. meghajtó működésjelző fény | 16. lakattartó gyűrű |
| 7. bekapcsológomb, tápfeszültség jelzőfénye | 17. tápcsatlakozó |
| 8. mikrofon csatlakozója | 18. tápegység (PSU) kioldóretesze |
| 9. fülhallgató csatlakozója | |
| 10. diagnosztikai jelzőfények (4 db) | |



OJFKHNA00

Szabályozó modell: D01T, D02X
Szabályozó típus: D01T004, D01T003, D02X002
2013-05

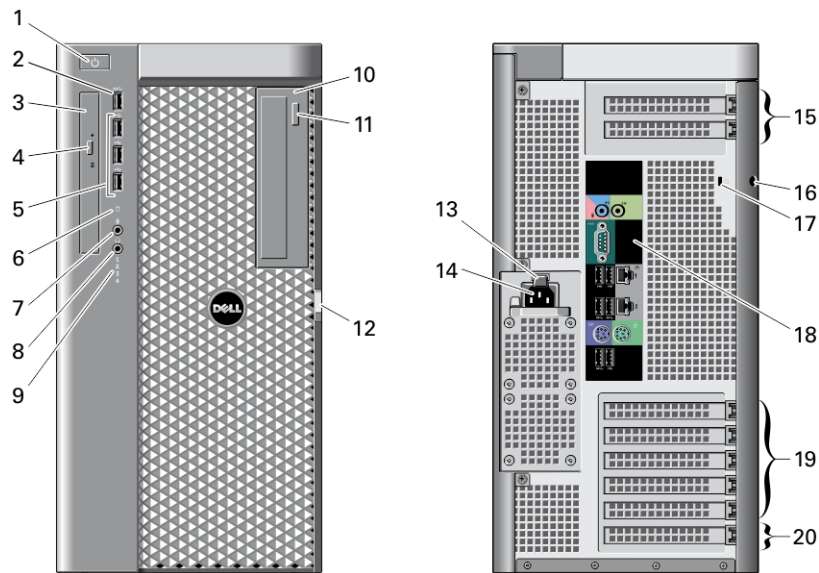
T3610/T5610 — Hátulnézet



2. ábra. A T3610/T5610 hátulnézete

- | | |
|---|------------------------------------|
| 1. vonalkimenet csatlakozója | 8. vonalbemenet/mikrofoncsatlakozó |
| 2. hálózati kapcsolat integritását jelző fény | 9. soros csatlakozó |
| 3. hálózati adapter csatlakozója | 10. USB 2.0 csatlakozók (2 db) |
| 4. hálózat üzemjelzője | 11. PS/2 billentyűzetcsatlakozó |
| 5. PS/2 egér csatlakozója | 12. USB 3.0 csatlakozók (2 db) |
| 6. USB 3.0 csatlakozó | |
| 7. USB 2.0 csatlakozó | |

T7610 — Elöl- és hátulnézet



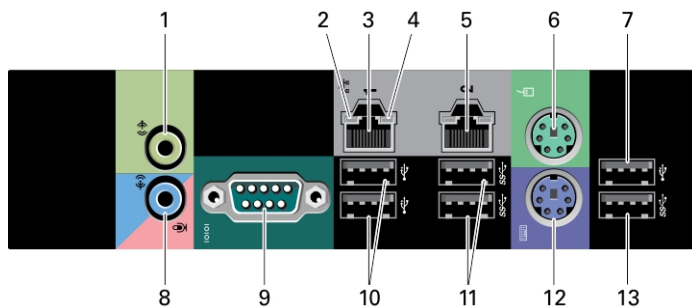
3. ábra. A T7610 elől- és hátulnézete

- | | |
|---|-----------------------|
| 1. bekapcsológomb, tápfeszültség jelzőfénye | 2. USB 3.0 csatlakozó |
|---|-----------------------|

- | | |
|---|--|
| 3. optikai meghajtó | 13. tápegység (PSU) kioldóretesze |
| 4. optikai meghajtó kiadógombja | 14. tápcsatlakozó |
| 5. USB 2.0 csatlakozó (3 db) | 15. bővítőkártya-foglalatok (2 db) |
| 6. merevlemez-meghajtó üzemjelzője | 16. lakattartó gyűrű |
| 7. mikrofon csatlakozója | 17. biztonsági kábel nyílása |
| 8. fülhallgató csatlakozója | 18. hátlap |
| 9. diagnosztikai jelzőfények (4 db) | 19. aktív bővítőkártya-foglalatok (5 db) |
| 10. optikai meghajtó (opcionális) | 20. üres rekesz |
| 11. optikai meghajtó kiadógombja (opcionális) | |
| 12. merevlemez-meghajtó fedelének kioldóretesze | |

MEGJEGYZÉS: A PCIe bővítőkártya-foglalatok (#15) csak akkor aktívak, ha egy második CPU is be van szerelve.

T7610 — Hátnézet



4. ábra. Hátlap nézete

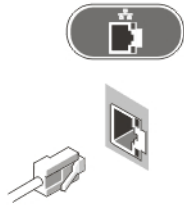
- | | |
|---|------------------------------------|
| 1. vonalkimenet csatlakozója | 8. vonalbemenet/mikrofoncsatlakozó |
| 2. hálózati kapcsolat integritását jelző fény | 9. soros csatlakozó |
| 3. hálózati adapter csatlakozók | 10. USB 2.0 csatlakozók (2 db) |
| 4. hálózat üzemjelzője | 11. USB 3.0 csatlakozók (2 db) |
| 5. hálózati adapter csatlakozók | 12. PS/2 billentyűzetcsatlakozó |
| 6. PS/2 egércsatlakozó | 13. USB 3.0 csatlakozó |
| 7. USB 2.0 csatlakozó | |

Gyorstelepítés

⚠ VIGYÁZAT: Mielőtt bármilyen, az ebben a fejezetben leírt műveletbe kezdene, olvassa el a számítógéphez kapott biztonsági információkat. További gyakorlati tanácsokat a www.dell.com/regulatory_compliance weboldalon talál

MEGJEGYZÉS: Az alább látható eszközök közül egyesek esetleg nem találhatók meg a csomagban, ha nem rendelte meg azokat.

1. Csatlakoztassa a hálózati kábelt (opcionális).



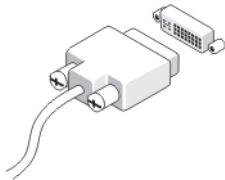
5. ábra. Hálózati csatlakozás

2. Csatlakoztassa az USB-egeret vagy -billentyűzetet (opcionális).




6. ábra. A billentyűzet és az egér csatlakoztatása

3. Csatlakoztassa a monitorkábel(ek)t (opcionális).



7. ábra. A monitor csatlakoztatása

4. Csatlakoztassa a tápkábel(ek)e)t.




8. ábra. A tápfeszültség csatlakoztatása

5. Nyomja meg a monitor (opcionális) és a számítógép bekapcsológombját.



9. ábra. Bekapcsolás

Műszaki adatok


 **MEGJEGYZÉS:** A kínált opciók régióként eltérőek lehetnek. A következő műszaki adatok csupán a törvény értelmében a számítógéphez kötelezően mellékeltek. Ha többet szeretne megtudni a számítógép konfigurációjáról, kattintson a **Start** → **Súgó és támogatás** menüpontra, és válassza a számítógép adatainak megtekintését.

Tápellátás

Gombelem	3 V-os CR2032 lítium gomelem
Feszültség	100 és 240 V egyenáram között
Teljesítményfelvétel	
T3610	<ul style="list-style-type: none">685 / 425 W (bemeneti feszültség 100 VAC – 240 VAC)
T5610	<ul style="list-style-type: none">825 / 685 W (bemeneti feszültség 100 VAC – 240 VAC)
T7610	<ul style="list-style-type: none">1000 W (bemeneti feszültség 100 VAC – 107 VAC)1100 W (bemeneti feszültség 108 VAC – 180 VAC)1300 W (bemeneti feszültség 181 VAC – 240 VAC)

Maximális hőleadás

1300 W	4113,00 BTU/ó
825 W	3086,60 BTU/ó
685 W	2337,22 BTU/ó
425 W	1450,10 BTU/ó

 **MEGJEGYZÉS:** A hőleadást a tápegység-teljesítmény névértéke alapján számítják ki.

Fizikai

T3610/T5610

Magasság	414,00 mm (16,30 hüvelyk)	lábbal együtt – 416,90 mm (16,41 hüvelyk)
Szélesség	172,60 mm (6,79 hüvelyk)	lábbal együtt – 175,50 mm (6,91 hüvelyk)
Mélység	471,00 mm (18,54 hüvelyk)	
Súly (minimum)	13,50 kg (29,80 font)	
Súly (minimum)	12,40 kg (27,40 font)	

T7610

Magasság	430,50 mm (16,95 hüvelyk)	lábbal együtt – 433,40 mm (17,06 hüvelyk)
----------	---------------------------	---

Fizikai

Szélesség	216,00 mm (8,51 hüvelyk)
Mélység	525,00 mm (20,67 hüvelyk)
Súly (minimum)	16,70 kg (36,80 font)

Környezeti

Működési hőmérséklet 10 °C és 35 °C között (50 °F és 95 °F között)

Information para NOM (únicamente para México)

A dokumentumban ismertetett eszközhöz a következő információkat a hivatalos mexikói szabványnak (NOM) megfelelően adtuk meg.

Voltaje de alimentación	100 V CA – 240 V CA
Frecuencia	50 Hz – 60 Hz
Consumo eléctrico	
D02X	12,00 A ~ 6,00 A
D01T	6,00 A

További információk és források keresése

Tekintse meg a számítógéphez mellékelt, a biztonságos használatról és a vonatkozó előírásokkal kapcsolatos dokumentumokat, továbbá az előírásoknak való megfeleléssel kapcsolatos www.dell.com/regulatory_compliance weboldalt, ha többet szeretne megtudni a következőkről:

- Biztonsági legjobb gyakorlatok
- Szabályozó tanúsítványok
- Ergonómia

Az alábbiakra vonatkozó bővebb információért lásd a www.dell.com weboldalt.

- Jótállás
- Szerződési feltételek (csak Egyesült Államok)
- Végfelhasználói licencszerződés

A termékre vonatkozó bővebb információért látogasson el ide: www.dell.com/support/manuals.

© 2013 Dell Inc.

A szövegben használt védjegyek: a Dell™, a DELL logó, a Dell Precision™, a Precision ON™, az ExpressCharge™, a Latitude™, a Latitude ON™, az OptiPlex™, a Vostro és a Wi-Fi Catcher™ a Dell Inc. védjegye; az Intel®, a Pentium®, a Xeon®, a Core™, az Atom™, a Centrino és a Celeron® az Intel védjegye vagy bejegyzett védjegye az USA-ban és más országokban. Az AMD® bejegyzett védjegy, az AMD Opteron™, az AMD Phenom™, az AMD Sempron™, az AMD Athlon™, az ATI Radeon és az ATI FirePro™ az Advanced Micro Devices, Inc. védjegye. A Microsoft®, a Windows®, az MS-DOS®, a Windows Vista®, a Windows Vista start gomb és az Office Outlook® a Microsoft Corporation védjegye vagy bejegyzett védjegye az USA-ban és/vagy más országokban. A Blu-ray Disc™ a Blu-ray Disc Association (BDA) védjegye, amely licencszerződés keretében használható lemezek és lejátszók számára. A Bluetooth® a Bluetooth® SIG, Inc. védjegye, amelyet a Dell Inc. licencszerződés keretében használ. A Wi-Fi® a Wireless Ethernet Compatibility Alliance, Inc. bejegyzett védjegye.